


CARACTERISTIQUES

Matériau : Acier et polyuréthane

Épaisseur : 40 mm ou 80mm

Poids : 10,5 kg/m², 5,25 kg/lm

Profil : Traditionnel (TR)

**FACE INTÉRIEURE**

Ligné embossé stucco blanc



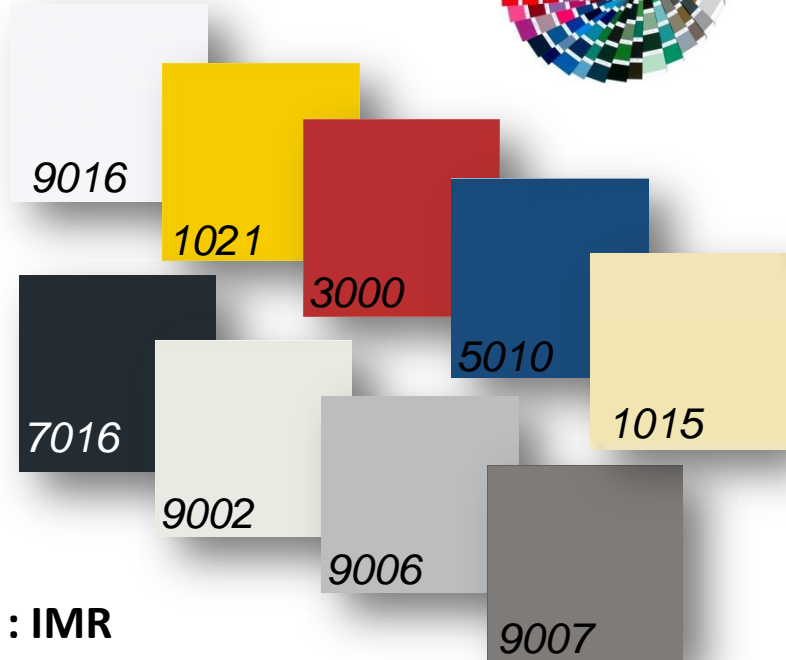
*Blanc pur
9016*

FACES EXTÉRIEURES


☐ Industriel ligné : IL



Stucco (ST)



☐ Industriel Micro Rainuré : IMR



☐ Industriel ligné 80mm: IL



Stucco (ST)

